

New Civic e:HEV

NEW
CIVIC
e:HEV



e:HEV | Honda SENSING

DRIVE THE UNRIVALED

NEW
CIVIC
e:HEV

DRIVE THE UNRIVALED



e:HEV RS

New Civic e:HEV ยนตรกรรม สปอร์ต ไฮบริด

ความสปอร์ต พรีเมียม ที่ดึงดูด... เกินต้าน
ก้าวสู่มิติใหม่ความแรงจากระบบขับเคลื่อนฟูลไฮบริด e:HEV
พลังแห่งการขับเคลื่อน... ที่เกินกว่าใครจะตามทัน



ULTIMATE SPORT DESIGN

- โดดเด่นไม่มีสิ้นสุด กับดีไซน์สปอร์ตพรีเมียม หล่อหลอมมุมมอง
- ไฟหน้าพร้อมไฟส่องสว่างสำหรับการขับขี่ในเวลากลางวันแบบ LED
 - ล้ออัลลอย 18 นิ้ว ดีไซน์สปอร์ต
 - ไฟท้ายแบบ LED มีเอกลักษณ์เฉพาะตัว



ขับเคลื่อนสู่มิติใหม่ของพลังที่เหนือกว่า
ด้วยระบบขับเคลื่อนฟูลไฮบริด e:HEV
ใน New Civic e:HEV

เครื่องยนต์ขนาด 2.0 ลิตร 4 สูบ 16 วาล์ว ผลิตพลังงาน
มอเตอร์ไฟฟ้า 2 ตัวพร้อมเกียร์อัตโนมัติอัตราทดแปรผัน
ต่อเนื่องไฟฟ้า และแบตเตอรี่ลิเทียม-ไอออน ที่มีประสิทธิภาพสูง
เพื่อการขับขี่ที่ทรงพลัง และให้อัตราการประหยัดน้ำมันที่
ดีเยี่ยม ทั้งยังเป็นมิตรต่อสิ่งแวดล้อมด้วยการปล่อย
ก๊าซคาร์บอนไดออกไซด์ต่ำ



แรงบิดมอเตอร์สูงสุด

315

นิวตัน-เมตร

อัตราประหยัดน้ำมัน

25

กม. / ลิตร*

*ทดสอบตามมาตรฐาน UN R101 ในห้องปฏิบัติการ
(อัตราการประหยัดน้ำมันขึ้นอยู่กับสภาพถนนและพฤติกรรมการขับขี่ของแต่ละบุคคล)




รับประกัน 5 ปีแรกทั้งระบบแบบไม่จำกัดระยะทาง ประกอบด้วยมอเตอร์ไฟฟ้า อุปกรณ์ควบคุม แบตเตอรี่ไฮบริด
และระบบสายไฟไฮบริด พร้อมดูแลด้วยช่างผู้ชำนาญงานและเครื่องมือพิเศษ โดยบริษัทฯ พิจารณายาวระยะ
เวลารับประกันเฉพาะแบตเตอรี่ไฮบริดเพิ่มอีก 5 ปี (ตั้งแต่ปีที่ 6-10) ทั้งนี้เงื่อนไขการขยายเวลาประกัน
ดังกล่าวเป็นไปตามที่บริษัทฯ กำหนด โปรดศึกษาสมุดรับประกัน

การทำงานของระบบขับเคลื่อนฟูลไฮบริด e:HEV



SYSTEM MODE	EV DRIVE	HYBRID DRIVE	ENGINE DRIVE	REGENERATION
ขณะขับขี่	ขณะหยุดนิ่ง หรือขับขี่ด้วยความเร็วต่ำ ระบบจะขับเคลื่อนด้วยมอเตอร์ไฟฟ้า	ขณะขับขี่ด้วยความเร็วปานกลาง คงทีและเร่งแซง ระบบจะขับเคลื่อนด้วยมอเตอร์ไฟฟ้า และเครื่องยนต์จะทำหน้าที่ปั่นไฟฟ้าเข้าสู่มอเตอร์ เพื่อทำการขับเคลื่อนล้อหรือเปลี่ยนเป็นพลังงานไฟฟ้าเข้าสู่แบตเตอรี่	ขณะขับขี่ด้วยความเร็วสูง ระบบจะขับเคลื่อนด้วยเครื่องยนต์	ขณะลดความเร็ว ระบบจะเปลี่ยนพลังงานที่เกิดขึ้นจากการลดความเร็วให้เป็นพลังงานไฟฟ้าและชาร์จกลับสู่แบตเตอรี่
หน้าจอแสดงผลการทำงานของระบบไฮบริด				

Drive Mode | ตอบสนองทุกการขับขี่ ด้วยโหมดการขับขี่ที่ปรับได้ 3 รูปแบบ



SPORT MODE
โหมดการขับขี่
แบบสปอร์ต

NORMAL MODE
โหมดการขับขี่
แบบปกติ

ECON MODE
โหมดการขับขี่
แบบประหยัด

หมายเหตุ: ระบบจะเลือกโหมดการขับขี่ที่เหมาะสม ขึ้นอยู่กับระดับของแบตเตอรี่ สภาพถนน และพฤติกรรมการขับขี่

หมายเหตุ: ภาพข้างต้นเป็นเพียงภาพตัวอย่างเท่านั้น รายละเอียดหรืออุปกรณ์บางส่วนในภาพ อาจแตกต่างจากรถยนต์ที่จำหน่ายจริง ทั้งนี้ บริษัทฯ ขอสงวนสิทธิ์ในการพิจารณาเปลี่ยนแปลงรายละเอียด หรืออุปกรณ์มาตรฐานตามที่เห็นสมควร

Honda
SENSING
มีใน New Civic ทุกรุ่นย่อย



CMBS
Collision Mitigation Braking System
ระบบเตือนการชนพร้อมระบบช่วยเบรก



ACC with LSF
Adaptive Cruise Control with Low-Speed Follow
ระบบควบคุมความเร็วอัตโนมัติแบบแปรผัน พร้อมระบบปรับความเร็วตามรถยนต์คันหน้าที่ความเร็วต่ำ



RDM with LDW
Road Departure Mitigation System with Lane Departure Warning
ระบบเตือนและช่วยควบคุมเมื่อรถออกนอกช่องทางเดินรถ



LKAS
Lane Keeping Assist System
ระบบช่วยควบคุมรถให้อยู่ในช่องทางเดินรถ



AHB
Auto High-Beam
ระบบปรับไฟสูงอัตโนมัติ



LCDN
Lead Car Departure Notification System
ระบบเตือนเมื่อรถคันหน้าเคลื่อนที่

รายละเอียดเพิ่มเติม




หมายเหตุ: ระบบ Honda SENSING เป็นเทคโนโลยีด้านความปลอดภัยในการช่วยเหลือผู้ขับขี่ เพื่อหลีกเลี่ยงการชนหรือลดความรุนแรงจากอุบัติเหตุในบางสถานการณ์เท่านั้น มีระบบเพื่อทำการจับคู่ปราศจากการชน อุบัติเหตุ หรืออันตรายใดๆ และอาจจะมีบางสถานการณ์ ที่ระบบ Honda SENSING จะไม่ทำงานหรือทำงานได้ไม่เต็มประสิทธิภาพ ขึ้นอยู่กับวิธีใช้งานรถยนต์ของผู้ขับขี่ ลักษณะการขับขี่ สภาพรถยนต์ สภาพถนน สภาพภูมิอากาศ และปัจจัยแวดล้อมอื่นๆ ทั้งนี้ ผู้ขับขี่ควรขับขี่ด้วยความระมัดระวังอยู่เสมอ และควรศึกษาข้อมูล วิธีการใช้ รวมถึงขั้นตอนการทำงานของระบบต่างๆ อย่างละเอียดในคู่มือผู้ใช้รถ

Safety & Driving Technology


เทคโนโลยีความปลอดภัยล้ำสมัย สู่มาตรฐานใหม่แห่งการขับเคลื่อนให้คุณมั่นใจมากขึ้นตลอดการเดินทาง



Front Passenger and Rear Seat Belt Reminder
ระบบเตือนคาดเข็มขัดนิรภัยผู้โดยสารด้านหน้า พร้อมเตือนผู้โดยสารด้านหลัง



Rear Seat Reminder
ไฟเตือนเบาะนั่งด้านหลัง



Honda LaneWatch
ระบบแสดงภาพมุมอับสายตาขณะเปลี่ยนเลน



Driver Attention Monitor
ระบบช่วยเตือนความเหนื่อยล้าขณะขับขี่

หมายเหตุ: ภาพข้างต้นเป็นเพียงภาพตัวอย่างเท่านั้น รายละเอียดหรืออุปกรณ์บางส่วนในภาพ อาจแตกต่างจากรถยนต์ที่จำหน่ายจริง ทั้งนี้ บริษัทฯ ขอสงวนสิทธิ์ในการพิจารณาเปลี่ยนแปลงรายละเอียด หรืออุปกรณ์มาตรฐานตามที่เห็นสมควร

COMFORT EXPERIENCE

ห้องโดยสารกว้างขวาง พร้อมเทคโนโลยีอำนวยความสะดวกล้ำสมัย ให้การเดินทางของคุณสะดวกสบายเหนือกว่า



- 1. Rear Ventilation and USB 2 Ports**
ช่องปรับอากาศ และช่องเชื่อมต่อ USB 2 ตำแหน่ง สำหรับผู้โดยสารตอนหลัง
- 2. 60:40 Foldable Rear Seat**
เบาะนั่งด้านหลัง แยกพับแบบ 60:40
- 3. 9" Advanced Touch Display Audio with Wireless Apple CarPlay and Android Auto**
ระบบเครื่องเสียงหน้าจอสัมผัสแบบ Advanced Touch ขนาด 9 นิ้ว รองรับ Apple CarPlay แบบไร้สายและ Android Auto
- 4. 10.2" TFT Multi-Information Display**
มาตรวัด พร้อมหน้าจอแสดงผลข้อมูลการขับขี่แบบ TFT ขนาด 10.2 นิ้ว
- 5. Wireless Charger**
อุปกรณ์ชาร์จไฟแบบไร้สาย
- 6. Honda Smart Key Card**
ระบบควบคุมประตูแบบอัจฉริยะพร้อม Honda Smart Key Card ดีไซน์เรียบหรู พกพาสะดวก ให้คุณล็อกและปลดล็อกได้อย่างสะดวกสบาย เพียงแค่พกการ์ดไว้กับตัว

SMART CONNECTION

เชื่อมต่อคุณและรถยนต์ให้เป็นหนึ่งเดียว ด้วยเทคโนโลยีที่ล้ำสมัย พร้อมยกระดับมาตรฐานใหม่ของการใช้ชีวิต



 **Honda CONNECT** เทคโนโลยีเชื่อมต่อรถยนต์และทำงานผ่านแอปพลิเคชันบนสมาร์ตโฟน

หมายเหตุ: ภาพข้างต้นเป็นเพียงภาพตัวอย่างเท่านั้น รายละเอียดหรืออุปกรณ์บางส่วนในภาพ อาจแตกต่างจากรถยนต์ที่จำหน่ายจริง ทั้งนี้ บริษัทฯ ขอสงวนสิทธิ์ในการพิจารณาเปลี่ยนแปลงรายละเอียด หรืออุปกรณ์มาตรฐานตามที่เห็นสมควร

1.5L

VTEC TURBO



ความแรงทรงพลังที่มอบความเร้าใจเกินใครเทียบ
กับเครื่องยนต์ 1.5 ลิตร VTEC TURBO ต้นกำเนิด
ขุมพลัง 178 แรงม้า มาพร้อมเทคโนโลยี Direct Injection
และ Turbocharger ให้สมรรถนะแรงเร้าใจและมีอัตรา
การประหยัดน้ำมันดีเยี่ยม



มาตรวัดพร้อมหน้าจอแสดงข้อมูลการขับขี่แบบ TFT 7 นิ้ว



178 PS
เครื่องยนต์ 1.5 ลิตร
VTEC TURBO
ต้นกำเนิดขุมพลัง
178 แรงม้า

หมายเหตุ: ภาพข้างต้นเป็นเพียงภาพตัวอย่างเท่านั้น รายละเอียดหรืออุปกรณ์บางส่วนในภาพ อาจแตกต่างจากรถยนต์ที่จำหน่ายจริง ทั้งนี้ บริษัทฯ ขอสงวนสิทธิ์ในการพิจารณาเปลี่ยนแปลงรายละเอียด หรืออุปกรณ์มาตรฐานตามที่เห็นสมควร

Modulo



คิ้วบันได LED



คิ้วตกแต่งกระจหน้า



คิ้วตกแต่งซุ้มล้อด้านหน้า

- สเกิร์ตหน้า • สเกิร์ตหลัง • สเกิร์ตข้าง • คิ้วตกแต่งกับชนหลัง
- แป้นวางเท้าแบบสปอร์ต • ไฟส่องสว่างที่เท้า

รายละเอียดอุปกรณ์ตกแต่งเพิ่มเติมที่
www.hondaaccess.co.th/line-up/honda-civic



หมายเหตุ: ภาพข้างต้นเป็นเพียงภาพตัวอย่างเท่านั้น รายละเอียดหรืออุปกรณ์บางส่วนในภาพ อาจแตกต่างจากรถยนต์ที่จำหน่ายจริง ทั้งนี้ บริษัทฯ ขอสงวนสิทธิ์ในการพิจารณาเปลี่ยนแปลงรายละเอียด หรืออุปกรณ์มาตรฐานตามที่เห็นสมควร

GRADE LEVELS

BODY COLOURS



แดงอิเก้ไนต์ (เมทัลลิก)
 Ignite Red Metallic (R-575M)
 *เฉพาะรุ่น e:HEV RS



ฟ้ามอร์นิงมิสต์ (เมทัลลิก)
 Morning Mist Blue Metallic (B-618M)
 *เฉพาะรุ่น e:HEV EL+ และ EL+ / EL



ขาวเพลทินัม (มุก)
 Platinum White Pearl (NH-883P)



เทาเมทอีออร์รอยด์ (เมทัลลิก)
 Meteoroid Gray Metallic (NH-904M)



ดำคริสตัล (มุก)
 Crystal Black Pearl (NH-731P)



เงินลูนาร์ (เมทัลลิก)
 Lunar Silver Metallic (NH-830M)


e:HEV INTERIOR COLOURS



e:HEV RS
 สีภายนอก

 ภายในหนังสีดำ



e:HEV EL+
 สีภายนอก

 ภายในหนังสีดำ




e:HEV EL+
 สีภายนอก


 ภายในหนังสีเทาเบจ


TURBO INTERIOR COLOURS




EL+
 สีภายนอก

 ภายในหนังสีดำ




EL+
 สีภายนอก

 ภายในหนังสีเทาเบจ



EL
 สีภายนอก

 ภายในผ้าสีดำ



EL
 สีภายนอก

 ภายในผ้าสีเทาเบจ

