

**HONDA**  
The Power of Dreams

ALL-NEW  
**CR-V**



WHAT LIFE TRULY MEANS



**e:HEV** | **Honda SENSING**

**VTEC TURBO** | **Honda SENSING**



**HONDA**

# WHAT LIFE TRULY MEANS

All-new Honda CR-V  
ยนตรกรรมสปอร์ตพรีเมียมเอเชีย ที่สมบูรณ์แบบ

เอกลักษณ์โดดเด่น ด้วยดีไซน์สปอร์ต แข็งแกร่งในทุกมิติ  
สมรรถนะแรง ทรงพลัง ด้วยขุมพลังฟูลไฮบริด e:HEV และ VTEC TURBO  
มั่นใจทุกการเดินทาง ด้วยเทคโนโลยีความปลอดภัยอัจฉริยะ Honda SENSING

เหนือการขับเคลื่อนทุกจุดหมาย...สู่การค้นพบความหมายที่แท้จริงของชีวิต  
“What Life Truly Means”



## PREMIUM EXTERIOR DESIGN

เอกลักษณ์โดดเด่น  
ด้วยดีไซน์สปอร์ตพรีเมียม แข็งแกร่งในทุกมิติ



### Front Grille

กระจังหน้าดีไซน์ใหม่ สีดำ Piano Black พร้อมสัญลักษณ์ RS



### LED Taillight & Rear Fog Light

ไฟท้ายแบบ LED พร้อมไฟตัดหมอกหลัง



### LED Headlight & LED Sequential Turn Signals

ไฟหน้าแบบ LED พร้อมไฟเลี้ยวด้านหน้าแบบ LED Sequential



### 19" Alloy Wheel

ล้ออัลลอย ขนาด 19 นิ้ว แบบสปอร์ต

# POWERFUL DRIVING TECHNOLOGY

มอบสมรรถนะแรง ทรงพลัง กับ 2 มุมพลังขับเคลื่อน

## e:HEV

เครื่องยนต์ขนาด 2.0 ลิตร 4 สูบ 16 วาล์ว ฝาสูบพลังมอเตอร์ไฟฟ้า 2 ตัว พร้อมเกียร์อัตโนมัติอัตราทดแปรผันต่อเนื่องไฟฟ้า และแบตเตอรี่ลิเธียม-ไอออน ที่มีประสิทธิภาพสูง เพื่อการขับขี่ที่ทรงพลัง และให้อัตราประหยัดน้ำมันที่ดีเยี่ยม

แรงบิดมอเตอร์สูงสุด

# 335

นิวตัน - เมตร


อัตราประหยัดน้ำมันสูงสุด

# 20.8

กม. / ลิตร\* (รุ่น e:HEV ES)  
และ 19.2 กม. / ลิตร\* (รุ่น e:HEV RS 4WD)

\*ทดสอบตามมาตรฐาน UN R101 ในห้องปฏิบัติการ (อัตราประหยัดน้ำมันขึ้นอยู่กับสภาพถนนและพฤติกรรมการขับขี่ของแต่ละบุคคล)

### การทำงานของระบบขับเคลื่อนฟูลไฮบริด e:HEV



SYSTEM MODE		EV DRIVE	ENGINE DRIVE	HYBRID DRIVE	ENGINE DRIVE	REGENERATION
ขณะขับขี่		ขณะออกตัวหรือขับขี่ด้วยความเร็วต่ำ ระบบจะขับเคลื่อนด้วยมอเตอร์ไฟฟ้า	ขณะขับขี่ด้วยความเร็วเล็กน้อย ระบบจะขับเคลื่อนด้วยเครื่องยนต์	ขณะขับขี่ด้วยความเร็วปานกลางถึงและเร่งแซง ระบบจะขับเคลื่อนด้วยมอเตอร์ไฟฟ้าและเครื่องยนต์ จะทำหน้าที่เป็นพลังงานสำรองเพื่อทำการขับเคลื่อน หรือชาร์จแบตเตอรี่ไฟฟ้าซ้ำซ้อน	ขณะขับขี่ด้วยความเร็วสูงขณะที่ระบบจะขับเคลื่อนด้วยเครื่องยนต์	ขณะลดความเร็ว ระบบจะเปลี่ยนพลังงานที่สกัดจากการลดความเร็วให้เป็นพลังงานไฟฟ้าและชาร์จกลับสู่แบตเตอรี่
หน้าจอแสดงผลการทำงานของระบบไฮบริด	ขับเคลื่อน 2 ล้อ					
	ขับเคลื่อน 4 ล้อ					

หมายเหตุ: ระบบจะเลือกโหมดการขับขี่ที่เหมาะสม ขึ้นอยู่กับระดับของแบตเตอรี่ สภาพถนน และพฤติกรรมการขับขี่

## POWER FLOW MODE

หมายเหตุ: ภาพข้างต้นเป็นเพียงภาพตัวอย่างเท่านั้น รายละเอียดหรืออุปกรณ์บางส่วนในภาพ อาจแตกต่างจากรถยนต์ที่จำหน่ายจริง



รับประกัน 5 ปีแรกทั้งระบบแบบไม่จำกัดระยะทาง ประกอบด้วยมอเตอร์ไฟฟ้า อุปกรณ์ควบคุม แบตเตอรี่ไฮบริด และระบบสายไฟไฮบริด พร้อมเคลือบขี้ผึ้งกันน้ำและกันรอยขีดข่วน โดยบริษัทฯ พิจารณาขยายระยะเวลาประกันเฉพาะแบตเตอรี่ไฮบริดเพิ่มอีก 5 ปี (ตั้งแต่ปีที่ 6-10) ทั้งนี้เงื่อนไขการขยายเวลาประกันดังกล่าวเป็นไปตามที่บริษัทฯ กำหนด โปรดศึกษายูทิลิตี้ประกัน

## 1.5L VTEC TURBO

เครื่องยนต์ 1.5 ลิตร VTEC TURBO มุมพลังเครื่องยนต์เทอร์โบ 190 แรงม้า มาพร้อมเทคโนโลยี Direct Injection และ Turbocharger มอบสมรรถนะการขับขี่ และอัตราประหยัดน้ำมันที่ดีเยี่ยม



กำลังสูงสุด

# 190

แรงม้า

อัตราประหยัดน้ำมันสูงสุด

# 14.3


กม. / ลิตร\* (รุ่น E)  
และ 13.5 กม. / ลิตร\* (รุ่น ES 4WD, EL 4WD)

\*ทดสอบตามมาตรฐาน UN R101 ในห้องปฏิบัติการ (อัตราประหยัดน้ำมันขึ้นอยู่กับสภาพถนนและพฤติกรรมการขับขี่ของแต่ละบุคคล)



**Drive Mode**  
ตอบสนองทุกการขับขี่ด้วยโหมดการขับขี่ที่ปรับได้ 3 รูปแบบ

- SPORT MODE โหมดการขับขี่แบบสปอร์ต
- NORMAL MODE โหมดการขับขี่แบบปกติ
- ECON MODE โหมดการขับขี่แบบประหยัด



**Deceleration Paddle Selectors**  
ระบบช่วยชะลอความเร็วรถที่พวงมาลัย



**High Rigidity Structure**  
เสริมความแข็งแกร่งโครงสร้าง และช่วงล่างควบคู่กับระบบบังคับเลี้ยวแบบ VGR เพิ่มการตอบสนอง และการยึดเกาะถนนช่วยให้เข้าโค้งได้แม่นยำ ทยายฐานล้อเพื่อเพิ่มความมั่นคงในการทรงตัว และการขับขี่ที่สบาย



**โครงสร้างตัวถังนิรภัย G-CON และ ACE**  
ปกป้องห้องโดยสารจากการชนรอบทิศทาง



**Real Time AWD with E-DPS**  
ระบบขับเคลื่อน 4 ล้อ ช่วยปรับระบบการส่งกำลังให้เหมาะกับทุกสภาพถนนยิ่งขึ้น



Honda SENSING มีใน All-new Honda CR-V ทุกรุ่นย่อย

- 
**CMBS**  
 Collision Mitigation Braking System  
 ระบบเตือนการชนพร้อมระบบช่วยเบรก
- 
**ACC with LSF**  
 Adaptive Cruise Control with Low-Speed Follow  
 ระบบควบคุมความเร็วอัตโนมัติแบบแปรผัน พร้อมระบบปรับความเร็วตามรถยนต์คันหน้าที่ความเร็วต่ำ
- 
**RDM with LDW**  
 Road Departure Mitigation System with Lane Departure Warning  
 ระบบเตือนและช่วยควบคุมเมื่อรถออกนอกช่องทางเดินรถ
- 
**LKAS**  
 Lane Keeping Assist System  
 ระบบช่วยควบคุมรถให้อยู่ในช่องทางเดินรถ
- 
**AHB / ADB\***  
 Auto High-Beam / Adaptive Driving Beam\*  
 ระบบปรับไฟสูงอัตโนมัติ / ระบบไฟหน้า LED อัจฉริยะ\*  
\*เฉพาะรุ่น e:HEV RS 4WD
- 
**LCDN**  
 Lead Car Departure Notification System  
 ระบบเตือนเมื่อรถคันหน้าเคลื่อนที่

รายละเอียดเพิ่มเติม



หมายเหตุ: ระบบ Honda SENSING เป็นเทคโนโลยีด้านความปลอดภัยในการช่วยหรือผู้ขับขี่ เพื่อหลีกเลี่ยงการชนหรือลดความรุนแรงจากอุบัติเหตุในบางสถานการณ์เท่านั้น มีใช้ระบบเพื่อการจับที่ปราศจากการชน อุบัติเหตุ หรืออันตรายใดๆ และอาจจะมีบางสถานการณ์ ที่ระบบ Honda SENSING จะไม่ทำงานหรือทำงานได้ไม่เต็มประสิทธิภาพ ขึ้นอยู่กับวิธีใช้งานรถยนต์ของผู้ขับขี่ ลักษณะการขับขี่ สภาพรถยนต์ สภาพถนน สภาพภูมิอากาศ และมีปัจจัยแวดล้อมอื่นๆ ทั้งนี้ ผู้ขับขี่ควรขับขี่ด้วยความระมัดระวังอยู่เสมอ และควรศึกษาข้อมูล วิธีการใช้ รวมทั้งขั้นตอนการทำงานของระบบต่างๆ อย่างละเอียดในคู่มือผู้ใช้รถ


หมายเหตุ: ภาพข้างต้นเป็นเพียงภาพตัวอย่างเท่านั้น รายละเอียดหรืออุปกรณ์บางส่วนในภาพ อาจแตกต่างจากรถยนต์ที่จำหน่ายจริง

## SAFETY & DRIVING TECHNOLOGY

เหนือการจับเคลื่อนทุกจุดหมาย ให้คุณมั่นใจตลอดการเดินทาง ด้วยเทคโนโลยีเพื่อการขับขี่และความปลอดภัยล้ำสมัย




**Multi-view Camera System (MVCS)**  
 ระบบกล้องมองภาพรอบทิศทาง



**Adaptive Driving Beam (ADB)**  
 ระบบไฟหน้า LED อัจฉริยะ



**Active Cornering Light (ACL)**  
 ไฟส่องสว่างด้านข้างอัตโนมัติขณะเลี้ยว



**Electric Power Steering Variable Gear Ratio (VGR)**  
 พวงมาลัยเพาเวอร์ไฟฟ้า พร้อมอัตราทดเกียร์แบบแปรผัน



**Parking Sensors**  
 เซ็นเซอร์ระยะหน้า 4 จุด และหลัง 4 จุด



**Honda LaneWatch**  
 ระบบแสดงภาพมุมมองสายตาย่นะเปลี่ยนเลน

## COMFORT EXPERIENCE

เติมเต็มประสบการณ์ตลอดการเดินทาง ด้วยห้องโดยสารกว้างขวาง พร้อมอุปกรณ์อำนวยความสะดวกสบายระดับพรีเมียม



1. Panoramic Sunroof  
หลังคาชั้นรูฟไฟฟ้าแบบพาโนรามา

2. Plasmacluster  
ระบบฟอกอากาศในห้องโดยสาร Plasmacluster

3. Honda Smart Key Card  
ระบบควบคุมประตูแบบอัจฉริยะ-  
พร้อม Honda Smart Key Card

4. Rear Ventilation  
ช่องปรับอากาศสำหรับผู้โดยสารตอนหลัง

5. Driver Memory Seat  
ระบบบันทึกตำแหน่งเบาะนั่งของผู้ขับขี่

6. Ambient Light  
ไฟสร้างบรรยากาศภายในห้องโดยสาร





## CONNECTION & CONTROL

ควบคุมและเชื่อมต่อไลฟ์สไตล์เหนือระดับ ด้วยเทคโนโลยีล้ำสมัยครบครัน



**1. BOSE Premium Audio 12 Speakers**  
ระบบเครื่องเสียง BOSE พร้อมลำโพง 12 ตำแหน่ง

**2. 9" Advanced Touch Display Audio with Wireless Apple CarPlay and Android Auto**  
ระบบเครื่องเสียงหน้าจอสัมผัสแบบ Advanced Touch ขนาด 9 นิ้ว รองรับ Apple CarPlay แบบไร้สาย และ Android Auto

**3. Head-up Display**  
ระบบแสดงผลข้อมูลบนกระจกหน้า

**4. 10.2" TFT Multi-Information Display**  
มาตรวัดพร้อมหน้าจอสื่อข้อมูลการขับขี่แบบ TFT ขนาด 10.2 นิ้ว

**5. Wireless Charger**  
อุปกรณ์ชาร์จไฟแบบไร้สาย



Hands-Free Power Tailgate with Walk Away Close  
 ฝากระโปรงท้ายเปิด-ปิด ด้วยระบบไฟฟ้าแบบแฮนด์ฟรี พร้อมระบบปิดอัตโนมัติ เมื่อถูกเซนเซอร์ไว้อยู่ห่างจากตัวรถ



## SMART LIFE & UTILITY

ตอบโจทย์ทุกครอบครัว ด้วยเบาะโดยสารแบบ 5 ที่นั่ง และ 7 ที่นั่ง  
 รองรับการใช้งานหลายรูปแบบ พร้อมพื้นที่เก็บสัมภาระท้ายที่กว้างขวาง

5SEATS



5-Seat Mode      Utility Mode      Long Mode



5SEATS เบาะโดยสาร 5 ที่นั่ง มาพร้อมพื้นที่เก็บสัมภาระกว้างขวางมากขึ้น  
 เต็มเต็มประสิทธิภาพในทุกการเดินทางให้สมบุรณ์แบบ

7SEATS



7-Seat Mode      5-Seat Mode      Utility Mode      Long Mode



7SEATS เบาะโดยสาร 7 ที่นั่ง มาพร้อมความสะดวกสบายเหนือระดับ  
 ให้ทุกคนในครอบครัวเต็มอิ่มกับทุกไลฟ์สไตล์ความสุขได้อย่างลงตัว

หมายเหตุ: ภาพข้างต้นเป็นเพียงภาพตัวอย่างเท่านั้น รายละเอียดหรืออุปกรณ์บางส่วนในภาพ อาจแตกต่างจากรถยนต์ที่จำหน่ายจริง



# Modulo | PRESTIGE STYLE



Front Grille Garnish  
คิ้วตกแต่งกระจหน้า



Pattern Projector  
ไฟส่องสว่างประตูหน้าแบบ LED



Tailgate Garnish  
ชุดตกแต่งท้ายท้ายคิ้วโครเมียม



Cargo Step Garnish LED  
แผงครอบกันรอยขอบห้องสัมภาระ LED



Roof Rail + Crossbar  
ชุดเสริมหลังคาคู่ + ชุดบรรทุกสัมภาระหลังคา

หมายเหตุ: ภาพข้างต้นเป็นเพียงภาพตัวอย่างเท่านั้น รายละเอียดหรืออุปกรณ์บางส่วนในภาพ อาจแตกต่างจากรถยนต์ที่จำหน่ายจริง

รายละเอียดอุปกรณ์ตกแต่งเพิ่มเติมที่  
<https://hondaaccess.co.th/products/crv>



## GRADE LEVELS

e:HEV RS 4WD



สีภายนอก  
ภายในสีดำ

e:HEV ES



สีภายนอก  
ภายในสีดำ

## BODY COLOURS



แดงอิเก้ไนต์ (เมทัลลิก)  
Ignite Red Metallic  
(R-575M)

เฉพาะรุ่น e:HEV RS 4WD



น้ำเงินแคนยอนริเวอร์ (เมทัลลิก)  
Canyon River Blue Metallic  
(B-640M)

เฉพาะรุ่น e:HEV RS 4WD และ e:HEV ES



ขาวแพลทินัม (มุก)  
Platinum White Pearl  
(NH-883P)



เทาเมทีกอรรอยด์ (เมทัลลิก)  
Meteoroid Gray Metallic  
(NH-904M)



เงินลูনার (เมทัลลิก)  
Lunar Silver Metallic  
(NH-830M)



ดำคริสตัล (มุก)  
Crystal Black Pearl  
(NH-731P)

EL 4WD



สีภายนอก  
ภายในสีดำ

ES 4WD



สีภายนอก  
ภายในสีดำ

E



สีภายนอก  
ภายในสีดำ

7SEATS

5SEATS

5SEATS

# SPECIFICATIONS ข้อมูลจำเพาะทางเทคนิค

รุ่น	E	ES 4WD	EL 4WD	e:HEV ES	e:HEV RS 4WD
<b>เครื่องยนต์</b>	รุ่น 5 ที่นั่ง		รุ่น 7 ที่นั่ง		รุ่น 5 ที่นั่ง
แบบ	ดีเซลไฮบริดเทอร์โบชาร์จ (DOHC) 4 สูบ 16 วาล์ว VTEC TURBO				ดีเซลไฮบริดเทอร์โบชาร์จ (DOHC) 4 สูบ 16 วาล์ว
ระบบจ่ายน้ำมันเชื้อเพลิง	หัวฉีดอิเล็กทรอนิกส์ PGM-FI				
ความจุ (ซีซี.)	1,498				1,993
เส้นผ่านศูนย์กลางกระบอกสูบ x ช่วงชัก (มิลลิเมตร)	73.0 x 89.5				81.0 x 96.7
อัตราส่วนกำลังอัด	10.3 : 1				13.9 : 1
กำลังสูงสุด กิโลวัตต์ (พีเอส) / รอบต่อนาที	140 (190) / 6,000				109 (148) / 6,100
แรงบิดสูงสุด นิวตัน-เมตร (กก.-ม.) / รอบต่อนาที	240 (24.5) / 1,700-5,000				183 (18.7) / 4,500
ระบบควบคุมการเปิด-ปิดลิ้นไอดีแบบอิเล็กทรอนิกส์ (DBW)					O
<b>ระบบส่งกำลัง</b>					
ระบบเกียร์	CVT (Continuously Variable Transmission)		E-CVT (Electrical Continuously Variable Transmission)		
อัตราทดเกียร์	2.645-0.405		2.230 (มอเตอร์ไฟฟ้า) 0.707 (เครื่องยนต์เกียร์สูง) 1.409 (เครื่องยนต์เกียร์ต่ำ)		
อัตราทดเกียร์ท้ายรถออยล์	1.858-1.264		2.230 (มอเตอร์ไฟฟ้า) 0.707 (เครื่องยนต์เกียร์สูง) 1.409 (เครื่องยนต์เกียร์ต่ำ)		
อัตราทดเกียร์เพื่อง่าย	5.641		9.899 (มอเตอร์ไฟฟ้า) 3.140 (เครื่องยนต์เกียร์สูง) 6.252 (เครื่องยนต์เกียร์ต่ำ)		
ระบบขับเคลื่อน	ขับเคลื่อน 2 ล้อ	ขับเคลื่อน 4 ล้ออัตโนมัติ (REAL TIME™ AWD)	ขับเคลื่อน 2 ล้อ		ขับเคลื่อน 4 ล้ออัตโนมัติ (REAL TIME™ AWD)
<b>มอเตอร์ไฟฟ้า</b>					
กำลังสูงสุด กิโลวัตต์ (พีเอส) / รอบต่อนาที	-		135 (184) / 5,000-8,000 rpm		
แรงบิดสูงสุด นิวตัน-เมตร (กก.-ม.) / รอบต่อนาที	-		335 (34.2) / 0-2,000 rpm		
<b>แบตเตอรี่</b>					
ชนิด	-		ลิเธียม-ไอออน		
<b>เครื่องยนต์และมอเตอร์ไฟฟ้า</b>					
กำลังสูงสุด กิโลวัตต์ (พีเอส)	-		207		
<b>ระบบพวงมาลัย</b>					
แบบ	คู่มือพวงมาลัย หรือพวงมาลัยมือแบบไฟฟ้า (DP-EPS)				
พวงมาลัยพวงมาลัยไฟฟ้าพร้อมอัตราทดแปรผัน (VGR)	O				
พวงมาลัยหมุนสุด (รอบ)			2.4		
รัศมีวงเลี้ยว (เมตร)	5.5				
<b>ระบบเบรก</b>					
หน้า	ดิสก์เบรกแบบเบรค-บายความร่อน				
หลัง	ดิสก์เบรก				
<b>ระบบกันสะเทือน</b>					
หน้า	แม็คเฟอร์ริสัน สตรีค อิสระ พร้อมเหล็กกันโคลง				
หลัง	แม็คเฟอร์ริสัน อิสระ พร้อมเหล็กกันโคลง				
<b>มิติ (มิลลิเมตร)</b>					
ความยาว	4,691				
ความกว้าง	1,866				
ความสูง	1,681	1,691	1,681	1,691	
ฐานล้อ	2,700				
ระยะห่างระหว่างล้อคู่หน้า / คู่หลัง	1,612 / 1,640	1,613 / 1,638	1,612 / 1,640	1,613 / 1,640	1,612 / 1,638
ความสูงตั้งท้องรถ	198	208	198	208	
น้ำหนักกร (กิโลกรัม)	1,606	1,683	1,749	1,743	1,815
ขนาดล้อ	18 x 7.5J		18 x 7.5J		19 x 7.5J
ขนาดยาง	235 / 60 R18		235 / 60 R18		235 / 55 R19
ยางอะไหล่	235 / 60 R18				
ความจุถังน้ำมัน (ลิตร)	57				

# STANDARD EQUIPMENT อุปกรณ์มาตรฐาน

รุ่น	E	ES 4WD	EL 4WD	e:HEV ES	e:HEV RS 4WD
<b>เทคโนโลยีความปลอดภัย Honda SENSING<sup>(1)</sup></b>	รุ่น 5 ที่นั่ง		รุ่น 7 ที่นั่ง		รุ่น 5 ที่นั่ง
ระบบเตือนการชนพร้อมระบบช่วยเบรก (CMBS)	O	O	O	O	O
ระบบช่วยควบคุมรถให้อยู่ในช่องทางเดินรถ (LKAS)	O	O	O	O	O
ระบบเตือนและช่วยควบคุมเมื่อรถออกช่องทางเดินรถ (RDM with LDW)	O	O	O	O	O
ระบบปรับไฟสูงอัตโนมัติ (AHB)	O	O	O	O	O
ระบบไฟหน้า LED อัจฉริยะ (ADB)	-	-	-	-	O
ระบบควบคุมความเร็วอัตโนมัติแบบแปรผัน พร้อมระบบปรับความเร็วตามรถคันหน้าที่ความเร็วต่ำ (ACC with LSF)	O	O	O	O	O
ระบบเตือนเมื่อรถคันหน้าเคลื่อนที่ (LCDN)	O	O	O	O	O
<b>เทคโนโลยีด้านการขับขี่</b>					
ไฟส่องสว่างด้านหน้าอัตโนมัติถึงขณะขับ (ACL)	-	-	-	-	O
ระบบควบคุมการเปลี่ยนเกียร์พวงมาลัย (Paddle Shift)	-	O	O	-	-
ระบบช่วยชะลอความเร็วที่พวงมาลัย (Deceleration Paddle Selectors)	-	-	-	O	O
โหมดการขับขี่	ECON + NORMAL	ECON + NORMAL	ECON + NORMAL	ECON + NORMAL + SPORT	ECON + NORMAL + SPORT
ระบบรถมือไฟฟ้า (EPB)	O	O	O	O	O
ระบบ Auto Brake Hold	O	O	O	O	O
ระบบช่วยยกตัวขณะอยู่บนทางลาดชัน (HSA)	O	O	O	O	O
ระบบควบคุมความเร็วขณะลงทางลาดชัน (HDC)	O	O	O	O	O
มาตรวัดพร้อมหน้าจอแสดงข้อมูลการขับขี่	แบบ TFT 7 นิ้ว	แบบ TFT 10.2 นิ้ว	แบบ TFT 10.2 นิ้ว	แบบ TFT 10.2 นิ้ว	แบบ TFT 10.2 นิ้ว
ระบบแสดงข้อมูลบนกระจกหน้า (HUD)	-	-	-	-	O
<b>ภายนอก</b>					
กระจกหน้า	สีดำ Piano Black ตกแต่งด้วยโครเมียม	สีดำ Piano Black	สีดำ Piano Black	สีดำ Piano Black	สีดำ Piano Black
กันชนหน้าและหลัง	สีดำ	สีดำ	สีดำ	สีดำ	สีดำกับตัวรถ
ชายกันกระจกตกบัง	สีดำ	สีดำ	สีดำ	สีดำ	สีดำกับตัวรถ
คิ้วตกแต่งประตูข้าง	สีดำ	สีดำ	สีดำ	สีดำ	สีดำ Gloss Black
หลังคาชั้นรูปไฟฟ้าแบบพาโนรามา	-	O	O	O	O
ไฟหน้าและไฟท้ายแบบ LED	O	O	O	O	O
ไฟส่องสว่างด้านหน้าแบบ LED Sequential	O	O	O	O	O
ไฟส่องสว่างสำหรับรถจักรยานในเวลากลางวันแบบ LED	O	O	O	O	O
ระบบไฟหน้าปรับระดับสูง / ตำแหน่งอัตโนมัติ (Auto Leveling Headlight)	-	O	O	O	O
ระบบเปิด-ปิดไฟหน้าอัตโนมัติ	O	O	O	O	O
ไฟตัดหมอกคู่หน้าแบบ LED	O	O	O	O	O
ไฟตัดหมอกหลัง	-	-	-	-	O
กระจกมองข้างพร้อมไฟเลี้ยว	สีเดียวกับตัวรถ	สีเดียวกับตัวรถ	สีเดียวกับตัวรถ	สีเดียวกับตัวรถ	สีดำ Piano Black
กระจกมองข้างปรับไฟฟ้า พร้อมพับเก็บอัตโนมัติ	O	O	O	O	O
กระจกมองข้างด้านซ้ายปรับอัตโนมัติเมื่อยกหลัง	O	O	O	O	O
ระบบปิดน้ำฝนด้านหน้าแบบอัตโนมัติ พร้อมระบบทวนเวลา	O	O	O	O	O
ระบบปิดน้ำฝนด้านหลัง	O	O	O	O	O
ฝากระโปรงท้ายเปิด-ปิดด้วยระบบไฟฟ้าแบบเซนส์ฟรี พร้อมระบบปิดอัตโนมัติเมื่อถูกเซ็นเซอร์ไมโครเวฟจากตัวรถ	O	O	O	O	O
สปอยเลอร์หลัง	สีเดียวกับตัวรถ และสีดำ	สีเดียวกับตัวรถ และสีดำ	สีเดียวกับตัวรถ และสีดำ	สีเดียวกับตัวรถ และสีดำ	สีเดียวกับตัวรถและสีดำ Piano Black
เสาอากาศคร่อมกลาง	สีเดียวกับตัวรถ	สีเดียวกับตัวรถ	สีเดียวกับตัวรถ	สีเดียวกับตัวรถ	สีดำ Piano Black
ปลอกถักถักอเนกประสงค์	-	O	O	O	O
ล้ออัลลอย	18 นิ้ว	18 นิ้ว	18 นิ้ว	18 นิ้ว	19 นิ้ว แบบสปอร์ต



\*เฉพาะรุ่น E, ES 4WD, EL 4WD



Honda Environment Technology



รับประกันความปลอดภัย 10 ปี

# STANDARD EQUIPMENT อุปกรณ์มาตรฐาน

รุ่น	E	ES 4WD	EL 4WD	e:HEV ES	e:HEV RS 4WD
<b>ภายใน / ความสะดวกสบาย</b>	รุ่น 5 ที่นั่ง		รุ่น 7 ที่นั่ง		รุ่น 5 ที่นั่ง
สีกายใน	สีดำ	สีดำ	สีดำ	สีดำ	สีดำ
ชุดตกแต่งภายใน	สีไม้และสีดำ Piano Black	ลายไม้และสีดำ Piano Black	ลายไม้และสีดำ Piano Black	ลายไม้และสีดำ Piano Black	ลายอนูนีမ်เบ็ดเผาและสีดำ Piano Black
พวงมาลัยคู่หนึ่ง	O	O	O	O	ตกแต่งด้วยลายสีแดง
วัสดุหุ้มเบาะ	หนังแท้และวัสดุหนังสังเคราะห์	หนังแท้และวัสดุหนังสังเคราะห์	หนังแท้และวัสดุหนังสังเคราะห์	หนังแท้และวัสดุหนังสังเคราะห์	หนังแท้และวัสดุหนังสังเคราะห์ ตกแต่งด้วยลายสีแดง
เบาะนั่งแถวที่ 3	-	-	O	-	-
ไฟสว่างบรรยากาศภายในห้องโดยสาร	-	O	O	O	O
ระบบสกรูสำหรับกดปุ่มสตาร์ท (One Push Ignition System)	O	O	O	O	O
ระบบควบคุมประตูแบบอัจฉริยะ (Honda Smart Key System)	O	O	O	O	O พร้อม Honda Smart Key Card
ระบบปรับอากาศอัตโนมัติแบบปรับอุณหภูมิเมกซ์ฮีต-ฮีท / วอ	O	O	O	O	แบบ I-Dual Zone
พวงมาลัยปรับระดับ 4 ทิศทาง	O	O	O	O	O
กระจกมองหลังปรับคดเสถียรอัตโนมัติ	O	O	O	O	O
ช่องปรับอากาศสำหรับผู้โดยสารด้านหลัง	O	O	O	O	O
ระบบปรับอากาศสำหรับผู้โดยสารแถวที่ 3	-	-	O	-	-
ระบบพอกอากาศในห้องโดยสาร Plasmacluster <sup>(2)</sup>	-	-	-	O	O
อุปกรณ์ชาร์จไฟแบบไร้สาย (Wireless Charger) <sup>(3)</sup>	O	O	O	O	O
ช่องจ่ายไฟสำรอง	O	O	O	O	O
ไฟอ่านหนังสือด้านหน้า LED	O	O	O	O	O
ไฟอ่านหนังสือด้านหลัง LED แบบสัมผัส	O	O	O	O	O
ไฟส่องสว่างห้องสับการท้าย	O	O	O	O	O
เบาะนั่งด้านหลังปรับไฟฟ้า 8 ทิศทาง พร้อมปุ่มปรับด้านหลัง 4 ทิศทาง	O	O	O	O	O
ระบบบันทึกตำแหน่งเบาะนั่งของผู้ขับขี่ (Driver Memory Seat)	O	O	O	O	O
เบาะนั่งผู้โดยสารด้านหน้าปรับไฟฟ้า 4 ทิศทาง	O	O	O	O	O
พนักเก้าอี้ด้านหลังพร้อมที่วางเท้า	O	O	O	O	O
เบาะนั่งด้านหลัง เลื่อนและแยกพับแบบ 60:40	O	O	O	O	O
เป็นเหลี่ยมกันรังและเบรกแบบสปอร์ต	-	-	-	-	O
<b>ระบบเครื่องเสียงและการเชื่อมต่อ</b>					
ระบบนำทางดิจิทัล	-	-	-	-	O
ระบบเครื่องเสียงหน้าจอสัมผัสแบบ Advanced Touch ขนาด 9 นิ้ว พร้อม Apple CarPlay <sup>(4)</sup> แบบไร้สาย และ Android Auto <sup>(5)</sup>	O	O	O	O	O
พวงมาลัยแบบอิเล็กทรอนิกส์	O	O	O	O	O
พวงมาลัยเชื่อมต่อ SmartPhone <sup>(6)</sup>	O	O	O	O	O
รองรับระบบส่งการด้วยเสียง Siri <sup>(6)</sup> และ Android Auto <sup>(6)</sup>	O	O	O	O	O
ระบบเชื่อมต่อโทรศัพท์แบบไร้สาย (Bluetooth)	O	O	O	O	O
ช่องเชื่อมต่อ USB	4 ตำแหน่ง	4 ตำแหน่ง	4 ตำแหน่ง	4 ตำแหน่ง	4 ตำแหน่ง
ระบบควบคุมเสียงรบกวนเข้าห้องโดยสาร (ANC)	O	O	O	O	O
ระบบเชื่อมต่อ Honda CONNECT	-	O	O	O	O
ระบบเครื่องเสียง BOSE พร้อมลำโพง 12 ตำแหน่ง	-	-	-	-	O
จำนวนลำโพง	8	8	8	8	12

# STANDARD EQUIPMENT อุปกรณ์มาตรฐาน

รุ่น	E	ES 4WD	EL 4WD	e:HEV ES	e:HEV RS 4WD
<b>ระบบความปลอดภัย</b>	รุ่น 5 ที่นั่ง		รุ่น 7 ที่นั่ง		รุ่น 5 ที่นั่ง
กล้องส่องภาพด้านหลังปรับมุมมอง 3 ระดับ	O	-	-	-	-
ระบบเตือนรถชนจากพวงมาลัย (MVCs)	-	O	O	O	O
ระบบเตือนภาพเบรคตามเลนเปลี่ยนเลน (Honda LaneWatch)	O	O	O	O	O
เซ็นเซอร์ระยะหน้า 4 จุด และหลัง 4 จุด	-	-	-	O	O
เสียงเตือนความยาวการกดเบรคที่เกินจนมอเตอร์ไฟฟ้า (AVAS)	-	-	-	O	O
ระบบช่วยเตือนความเหนื่อยล้าขณะขับขี่ (Driver Attention Monitor)	O	O	O	O	O
ระบบเลือกปลดล็อคประตูอัตโนมัติเมื่อถูกเซ็นเซอร์ไมโครเวฟจากตัวรถ (Walk Away Auto Lock) <sup>(7)</sup>	O	O	O	O	O
ลูกเล่นคู่หู (Dual SRS)	O	O	O	O	O
ลูกเล่นด้านข้างคู่หน้าอัจฉริยะ (Side Airbags)	O	O	O	O	O
บานลูกเล่นด้านข้าง (Side Curtain Airbags)	O	O	O	O	O
ลูกเล่นหัวไหล่คู่หน้า (Dual Knee Airbags)	O	O	O	O	O
ระบบป้องกันล้อล็อกและระบบกระจายแรงเบรก (ABS & EBD)	O	O	O	O	O
ระบบช่วยควบคุมการทรงตัวขณะขับขี่ (VSA)	O	O	O	O	O
สัญญาณไฟฉุกเฉินอัตโนมัติขณะเบรคกะทันหัน (ESS)	O	O	O	O	O
ระบบเพิ่มความคล่องตัวในการขับขี่ (AHA)	O	O	O	O	O
ระบบเลือกประตูอัตโนมัติ (Auto Door Lock by Speed)	O	O	O	O	O
จุดยึดเบาะนั่งสำหรับเด็ก (ISOFIX & Child Anchor)	O	O	O	O	O
ระบบกันสะเทือนแบบ Immobiler พร้อมระบบสัญญาณกันขโมย	O	O	O	O	O
ระบบแจ้งเตือนแรงดันลมยาง (TPMS)	O	O	O	O	O
ชุดซ่อมยางชั่วคราว (TPRK)	-	-	-	O	O

<sup>(1)</sup> ระบบ Honda SENSING เป็นเทคโนโลยีด้านความปลอดภัยในการช่วยเหลือนักขับขี่ เพื่อหลีกเลี่ยงการชนหรือลดความรุนแรงจากอุบัติเหตุในบางสถานการณ์เท่านั้น มีระบบเพื่อทำให้การขับขี่ปราศจากการชน อุบัติเหตุ หรืออันตรายใดๆ และอาจจะไม่สามารถใช้กับระบบ Honda SENSING จะไม่ทำงานหรือทำงานได้ไม่เต็มประสิทธิภาพ ขึ้นอยู่กับวิธีใช้งานรถยนต์ของผู้ขับขี่ ลักษณะการขับขี่ สภาพพร้อมตัว สภาพถนน สภาพภูมิอากาศ และปัจจัยแวดล้อมอื่นๆ ทั้งนี้ ผู้ขับขี่ควรขับขี่ด้วยความระมัดระวังอยู่เสมอ และศึกษาข้อมูล วิธีการใช้ ระบบกันชนคอนแทกของระบบต่างๆ อย่างละเอียดจากผู้ผลิตผู้จัด

<sup>(2)</sup> "Plasmacluster" และ "Device of a cluster of grapes" เป็นเครื่องหมายการค้าจดทะเบียนของ Sharp Corporation.

<sup>(3)</sup> iPhone, Smartphone บางรุ่น

<sup>(4)</sup> ระบบการใช้งาน Apple CarPlay เป็นลิขสิทธิ์ของ Apple Inc. สามารถดูรายละเอียดเพิ่มเติมที่เว็บไซต์ <http://www.apple.com/th/ios/carplay/>

<sup>(5)</sup> ระบบการใช้งาน Siri เป็นลิขสิทธิ์ของ Apple Inc. สามารถดูรายละเอียดเพิ่มเติมที่เว็บไซต์ <http://www.apple.com/th/ios/siri/>

<sup>(6)</sup> ระบบการใช้งาน Android Auto เป็นลิขสิทธิ์ของ Google LLC. สามารถดูรายละเอียดเพิ่มเติมที่เว็บไซต์ [https://www.android.com/intl/th\\_th/autor/](https://www.android.com/intl/th_th/autor/)

<sup>(7)</sup> ฟังก์ชันเลือกปลดล็อคประตูอัตโนมัติจากผู้ขับขี่ OFF ตามการตั้งค่าเริ่มต้นจากโรงงาน หากต้องการเปิดใช้งานโปรดศึกษารายละเอียดจากคู่มือผู้ใช้

หมายเหตุ: บริษัทฯ ขอสงวนสิทธิ์ในการเปลี่ยนแปลงรายละเอียดข้างต้นโดยไม่จำเป็นต้องแจ้งให้ทราบล่วงหน้า

กองทุนช่วยเหลือฉุกเฉิน

24 hr  
ROADSIDE ASSISTANCE

3 Years  
100,000 km  
Warranty

12 Months  
Power Window  
Warranty

ขอแทนความขอบคุณ... เรียงข้างกันตลอดไป

ด้วยเจตนารมณ์ในการมุ่งเน้นสร้างสรรคแก่ผู้ใช้ยานยนต์ที่คำนึงและเป็นมิตรกับสิ่งแวดล้อม พร้อมยึดมั่นในพันธสัญญาที่จะเป็นอีกหนึ่งพลังดูแลคนไทยอย่างเต็มที่ตลอดวงจรชีวิตการใช้งานขั้น เพื่อเตรียมความพร้อมในการรองรับความช่วยเหลือฉุกเฉิน เมื่อเกิดอุบัติเหตุทางธรรมชาติ โดยมอบค่าประกันสมทบเงิน 1,000 บาท ต่อการจ่ายรถยนต์ 1 คัน 100 บาท ต่อการจ่ายรถจักรยานยนต์ 1 คัน และ 10 บาท ต่อการจ่ายรถยนต์แบบประตูเปิด 1 หน่วย



สแกนเพื่อดูรายละเอียดเพิ่มเติมที่ [www.honda.co.th/crv](http://www.honda.co.th/crv)